

Алексей Захаренков

# Интернет-видеосервис Vidimax

**Vidimax — онлайн-сервис дистрибуции лицензионного видеоконтента российской компании ООО «Видимакс», по совместительству являющейся контентной биржей, обеспечивающей взаимодействие правообладателей, операторов сетей и производителей оборудования с конечным пользователем. Своим пользователям Vidimax предлагает большую коллекцию фильмов, мультфильмов и сериалов.**

Сервис доступен по подписке (295 рублей в месяц) с безлимитным доступом ко всей коллекции. Для тех же пользователей, кто не планирует пользоваться сервисом регулярно, есть возможность платить за просмотр каждого видео отдельно, в этом случае средняя стоимость просмотра равна 40 рублям. Оплачивая доступ к видео, пользователь получает возможность просматривать его в течение 48 часов сколько угодно раз, но действует ограничение: от момента покупки до первого просмотра должно пройти не более 30 дней (для некоторых видео временные лимиты больше или отсутствуют).

Всем новым пользователям дается 15 дней на бесплатный тест, во время которого доступна вся коллекция видео, кроме раздела для взрослых.

Сервисом Vidimax можно пользоваться через web-браузер на ПК, смарт-

фоне, планшетном компьютере, через телевизор SmartTV от LG или Samsung, через iPad или ТВ-приставку. Список ТВ-приставок, поддерживающих работу с сервисом Vidimax, включает следующие модели: Dune HD TV-102\102W\303D, Eltex NV-100, MAG-245 Micro, Aura HD, Telecom TV (Selteka IP IF-402HD), CIC-402HD (LATEL LC-808HD), Ecard iTelec STB 820.

Купить ТВ-приставку можно непосредственно при подключении к сервису, при этом можно получить 60 дней просмотра в подарок (что эквивалентно 590 рублям скидки). Либо можно воспользоваться своей приставкой.

По требованию правообладателей некоторые видео не доступны для просмотра онлайн через браузер или на планшетном компьютере. Также просмотр видео в формате высокой четкости возможен только через SmartTV или ТВ-приставку.

Поэтому, чтобы получить от использования платформы Vidimax максимум, стоит сразу выбрать телевизор или приставку.

При просмотре видео через браузер часть изображения перекрывается логотипом Vidimax, что, по всей видимости, сделано для противодействия изготовлению пиратских копий.

Специально для теста в редакцию «Теле-Спутника» был прислан медиаплеер Dune HD TV101. Хотя формально этой модели и нет в списке рекомендованного оборудования, но, как показывает практика, и на ней можно протестировать все возможности видеосервиса. К тому же этот медиаплеер уже участвовал в тестах «Теле-Спутника» и хорошо себя зарекомендовал («Теле-Спутник» № 202, август 2012), в том числе во время теста украинского OTT-сервиса DivanTV (см. статью на сайте издательства «Телемультимедиа»).

## Регистрация

Для регистрации в системе Vidimax Вам необходимо получить и ввести ПИН код, который мы вышлем по SMS на Ваш мобильный телефон. Для этого введите "промо код" и номер Вашего мобильного телефона.

Введите промо код (если есть)

Номер мобильного телефона

Пример: 9161234577
Получить ПИН код
Вход

Заккрыть окно

### Подключение

Плагин для доступа к сервису Vidimax входит в официальное ПО Dune начиная с версии 121018\_0846 (текущая стабильная версия). Иконка запуска Vidimax расположена в главном меню в разделе «Приложения».

Скорость старта приложения Vidimax не очень высокая, окно приветствия появляется примерно через 20 секунд после его запуска.

При первом запуске приложения пользователю предлагается зарегистрироваться, для чего надо ввести номер мобильного телефона и промо-код (при наличии). Идентификатором пользователя в системе Vidimax является номер мобильного телефона. Сразу после этого на мобильный телефон, указанный при регистрации, придет СМС с паролем (четыре цифры).

Такая простая система аутентификации потенциально может представлять некоторую опасность для пользователей. Ведь, зная номер мобильного телефона жертвы, злоумышленнику не так трудно будет подобрать его пароль. Хочется полагать, что у сервиса предусмотрены процедуры, благодаря которым такой сценарий был бы маловероятным. Хотя у логинов и паролей, состоящих только из цифр, есть и преимущества — для их ввода при авторизации можно использовать цифровые кнопки ПДУ, т.е. обойтись без использования экранной клавиатуры.

После успешной авторизации можно сразу переходить к самой приятной части — просмотру фильмов.

При последующих запусках приложения проходить процедуру авторизации не требуется. Однако если приложение «заметит», что изменились сетевые на-

стройки медиаплеера, например, если будет выбран тип подключения Wi-Fi вместо Ethernet, оно предложит пользователю пройти процедуру авторизации заново.

В этой простой процедуре был найден единственный дефект, который мог бы доставить пользователю неудобства. После повторной авторизации и появления приветственной таблички экран ТВ становится черным и ничего больше не происходит. Для восстановления работоспособности надо выйти из приложения (кнопка StandBy) и запустить его заново или перезагрузить плеер по питанию. После такой перезагрузки приложение стартует уже в обычном рабочем режиме.

### Тестирование

После запуска приложения Vidimax на экране сразу отображается главное меню,

# OTT-платформа Invertica

ТВЕРДЫЙ ФУНДАМЕНТ ДЛЯ ОБЛАЧНОГО БИЗНЕСА

ПРОГРАММЫ ПОДДЕРЖКИ

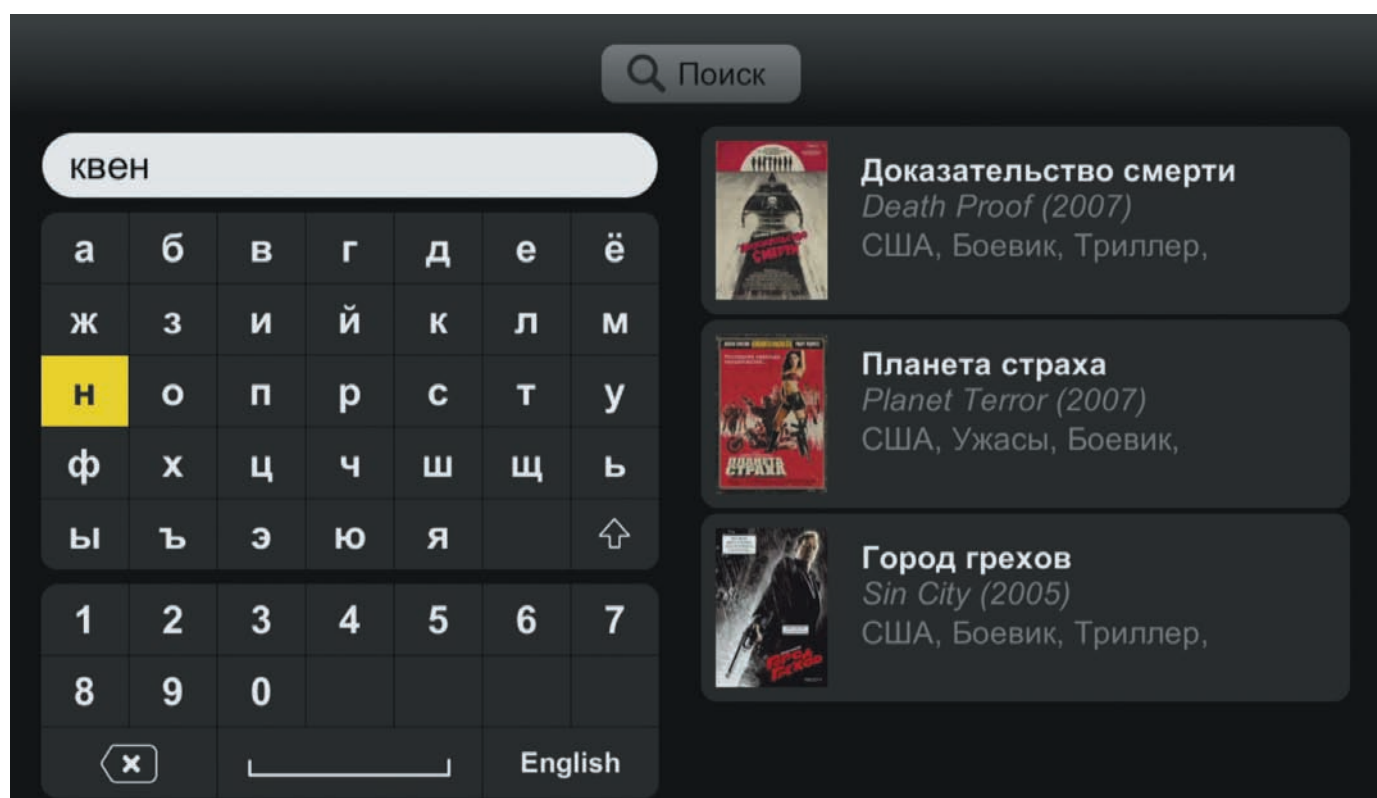
«Больше контента VoD!»
«STB в рассрочку»
«ТВ-каналы для IPTV»

www.invertica.ru

Тел.: +7 (495) 982-88-70, тел/факс: +7 (495) 959-37-46

Универсальное решение Invertica  
для вашего HD/SD медиа-сервиса  
(Live TV/IPTV, VoD)

реклама



в котором все видеоматериалы поделены на три категории:

- Кино — триллеры, боевики, комедии, приключения и др.
- Сериалы — мелодрама, детский/семейный, криминал, драма, и др.
- ТВ+Анимация — документальные, образовательные фильмы и мультфильмы и др.

Навигация по меню осуществляется кнопками курсора ПДУ, скорость отрисовки окон меню высокая.

При выборе рубрики на экране отображаются обложки фильмов, разделенные на категории: лучшее, новинки, рекомендации. Правда, иногда по внешнему виду некоторых обложек трудно определить, какой фильм за ней скрывается, название же фильма отображается только при наведении курсора на обложку.

После выбора фильма или сериала через рубрику на экран выводятся краткое описание, возрастное ограничение, пользовательский рейтинг, список актеров и имя режиссера. В нижней части экрана отображаются обложки фильмов, рекомендованных системой. Как работает эта система подсказок, не очень понятно, но нам во время теста очень активно предлагались к просмотру фильмы из саги «Сумерки».

От описания фильма легко перейти к поисковой системе, с помощью которой можно найти нужное видео по его названию или имени актера или режиссера. Поиск осуществляется на русском или английском языках, набор текста выполняется с помощью экранной клавиатуры.

Результаты поиска отображаются на экране автоматически по мере ввода текста.

Большинство современных фильмов доступны в формате стандартной и высокой четкости, а сериалы и мультфильмы — в основном только в DVD-качестве. Среди системных требований обозначены примерные значения скоростей интернет-подключения, при которых просмотр должен работать корректно. Для фильмов DVD-качества рекомендуемая скорость интернет-подключения составляет 1–2,4 Мбит/с, а для фильмов в формате высокой четкости — не менее 4,5 Мбит/с. Для всех видео на сервисе Vidimax доступна только одна русская звуковая дорожка.

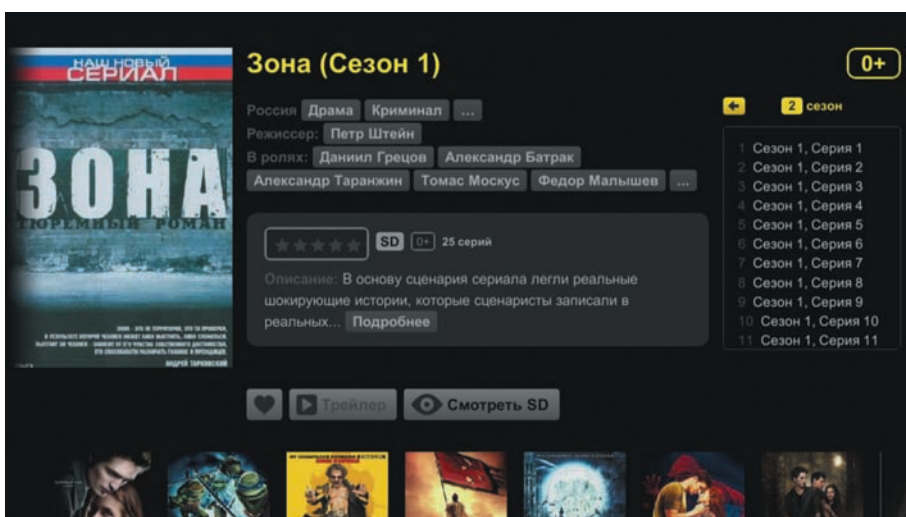
При выборе в каталоге многосерийного фильма (сериала), цикла передач на экран выводится список серий, разделен-

ный отдельно на сезоны. А вот способа пометить уже просмотренные эпизоды найти не удалось.

Для всех видеоматериалов работает система пользовательских оценок. Сразу после окончания просмотра или в любое другое время пользователь может поставить свою оценку от 1 до 5 звезд (с шагом в ползвезды).

После начала воспроизведения видеоплеер сразу открывается в полноэкранном режиме. Времени на кэширование данных практически не требуется, видео и звук появляются почти моментально. Скорость интернет-соединения при проведении тестов составляла 10 Мбит/с.

В режиме воспроизведения для управления просмотром используются кнопки ПДУ: перемотка, старт, пауза, стоп. А вот



регулировка громкости осуществляется довольно необычным способом. Вместо специальных кнопок на ПДУ для этой цели используются кнопки курсора. Для регулировки звука во время просмотра надо нажать курсор вверх или вниз, после чего поверх видео откроется специальное меню, в котором с помощью кнопок курсора надо выбрать значок регулировки громкости и отрегулировать уровень звука кнопками вверх/вниз.

Также в этом специальном меню можно:

- Выбрать фрагмент видео с помощью быстрой перемотки. Каждое видео автоматически разбивается на 16 частей, между которыми легко можно переключаться. Для облегчения выбора для каждого фрагмента можно посмотреть стоп-кадр.
- Посмотреть зрительский рейтинг видео или поставить свою оценку.
- Добавить видео в избранное.

За время теста никаких дефектов, связанных с качеством или стабильностью воспроизведения видео, выявить не удалось. Особенно хочется отметить тот факт, что система автоматически запоминает фрагмент, на котором просмотр видео был закончен. А при повторном запуске этого видео она предлагает пользователю продолжить просмотр или начать его заново.

### Профили и оплата

Смотреть Vidimax под одним аккаунтом может вся семья, в этом случае рекомендуется создать отдельные профили для всех пользователей. В настройках дополнительных профилей можно указать год рождения, в этом случае система сможет автоматически скрывать фильмы с возрастным рейтингом, превышающим возраст пользователя (6+, 12+, 18+).

Доступ к разделу, содержащему кино для взрослых, по умолчанию отключен, но его

можно получить, активировав соответствующую опцию в настройках профиля (требуется ввод PIN-кода). Но даже если раздел видео для взрослых включен, для просмотра его содержимого опять требуется вводить PIN.

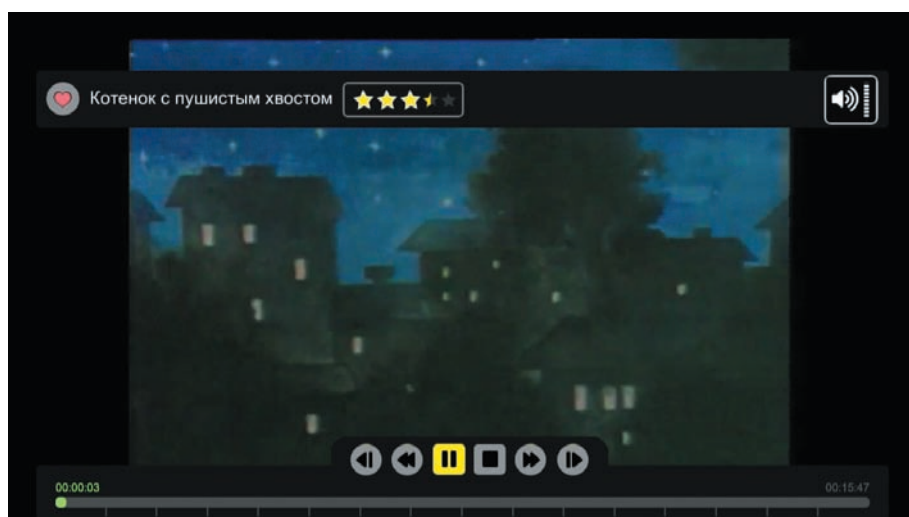
Оплатить сервис Vidimax можно двумя способами:

1. Через платежную систему QIWI. Личными через терминалы по номеру счета (можно посмотреть в профиле) или через личный онлайн-кабинет. При таком способе оплаты может взиматься комиссия.
2. Через процессинговый центр PayOnline System с помощью банковской карты. Через PayOnline можно пополнить лицевой счет в системе Vidimax на произвольную сумму, оплата фильмов или абонентской платы будет происходить с этого счета. Также можно привязать банковскую карту к счету, в этом случае средства напрямую будут списываться с банковской карты, не накапливаясь на лицевом счете в системе Vidimax. Комиссия при оплате банковской картой не взимается.

### Заключение

Не сравнивая реализацию сервиса Vidimax на медиаплеере Dune и других платформах, тем не менее можно субъективно оценить быстродействие и «отзывчивость» приложения. Поскольку во время теста ничего экстраординарного и мешающего смотреть качественное лицензионное видео обнаружено не было, оценка приложению Vidimax на плеере Dune — 4,5 из 5. Полбалла были сняты за неудобства с регулировкой громкости и трудности повторного входа после изменения сетевых настроек. 📌

**Примечание редакции:** данный тест был проведен на приставке DUNE HD TV 101. Нам стало известно, что в настоящий момент этот сервис также доступен на новой модели DUNE HD TV 102, обзор которой мы планируем опубликовать в одном из ближайших номеров.






## Лучшая цифровая абонентская приставка\*

с поддержкой сервисов IPTV/VOD/OTT и тюнером DVB-C/T2



- > Удобный формат HDMI-донгла
- > Поддержка Full HD (1080p)
- > Поддержка 3D-видео и 3D-графики
- > Ethernet + Wi-Fi (b/g/n)\*
- > Подключение USB-накопителей
- > Тюнер DVB-C/T2\*
- > Поддержка Z-Wave\* (умный дом)
- > Поддержка IPTV/VOD/OTT

Миниатюрный Stick STB™ Dune HD Connect (3D) создан, чтобы превратить Ваш телевизор в центр домашних развлечений. Медиаплеер поддерживает множество популярных интернет-сервисов и обладает великолепными характеристиками воспроизведения аудио и видео. Фантастически малые размеры, богатая функциональность и возможности цифрового тюнера делают гибридный медиаплеер Dune HD серии Connect лучшим клиентским устройством для операторов кабельного телевидения, IPTV и VOD-сервисов.




**Большая Цифра AWARDS**

\* – Лучшая по мнению жюри премии «Большая Цифра» [www.bigdigit.ru](http://www.bigdigit.ru)

[www.dune.ru](http://www.dune.ru)  
+7 (495) 646 00 01

000 "Хидеко" 125319, Москва, ул. Черняховского д.17А  
ОГРН 1097746702844

\* – установка сервисов опционально